


BERNSTONE[®]
для менеджерів

ПАРКАНИ
«NEOтерік»



BERNSTONE ШАБЛОН №1

Огорожі колекції "НЕОТЕРІК"



3 120

ШАБЛОН № 1/1

3 120

ШАБЛОН № 1/2

Набір каменів колекції "НЕОТЕРІК" розмірами 52x12x12 см

□1



Камінь 1 гладкий
х 24 шт

□2



Камінь 2 гладкий
х 24 шт

□3



Камінь 3 гладкий
х 24 шт



Блок стовпа
30x30x30 см
х 7 шт



Кришка стовпа
40x40x6 см
х 1 шт



Кришка паркану
20x22x6 см
х 16 шт



Основа паркану
25x20x10 см
х 28 шт

○1



Камінь 1 колотий
з лицьового боку
х 6 шт

○2




Камінь 2 колотий
з двох сторін
х 6 шт

○3



Камінь 3 колотий
з двох сторін
х 6 шт

○4

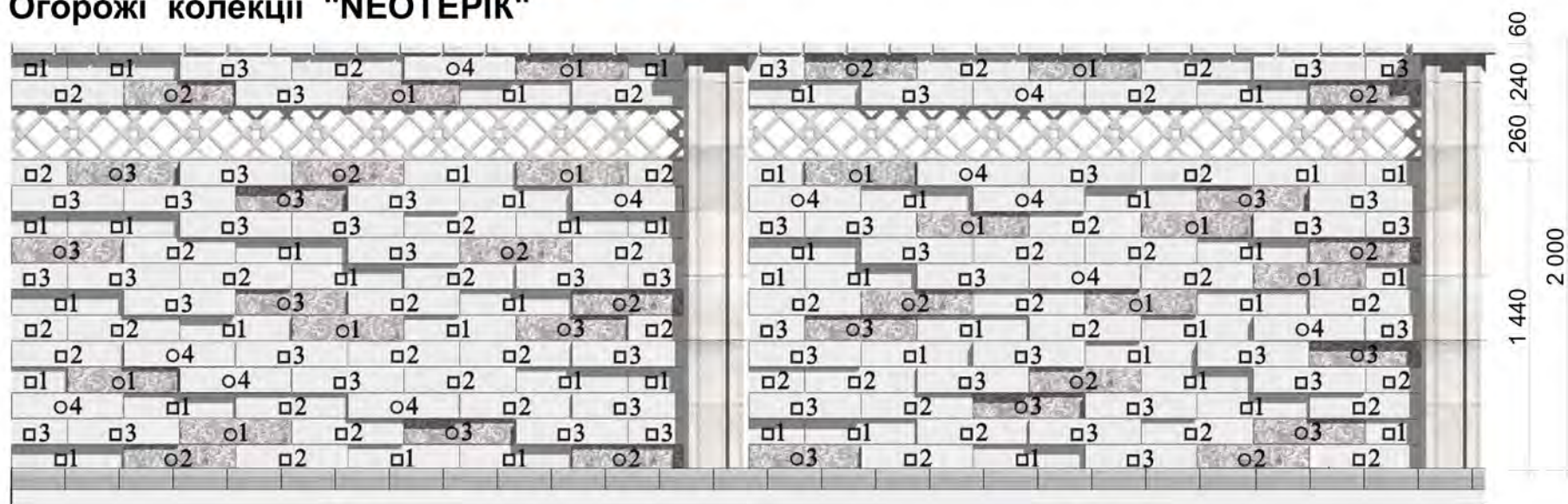


- Всі розрахунки зроблені з урахуванням однієї колони та на одну секцію паркану

- Кладку проводити без розшивки, використовувати клей для бетонних виробів для зовнішніх робіт.
- Клей наносити тільки в поглиблення для клею - для виключення його потрапляння на видиму частину огорожі.
- Каміні орієнтувати-нумерація каменів повинна бути спереду по відношенню до пазу арматури і з одного боку кладки огорожі.
- Каміні по горизонталі центрувати по осі паза арматури, а по вертикалі по торцевому поглибленню для клею.
- Арматуру прокладати не менше ніж в кожен 4-ий ряд.
- Крайні камені в парних рядах розрізати навпіл.

BERNSTONE ШАБЛОН №2

Огорожі колекції "НЕОТЕРИК"



3 120

ШАБЛОН № 2/1



Камінь 1 гладкий
x 20 шт



Камінь 2 гладкий
x 20 шт



Блок стовпа
30x30x30 см
x 7 шт



Кришка стовпа
40x40x6 см
x 1 шт



Кришка паркану
20x22x6 см
x 15 шт



Блок Малага
20x20x10 см
x 11 шт



Елемент Малага
25x10,5x10 см
x 24 шт



Основа паркану
25x20x10 см
x 28 шт



Камінь 1 колотий
з лицьового боку
x 6 шт



Камінь 2 колотий
з двох сторін
x 6 шт



Камінь 3 гладкий
x 20 шт



Камінь 4 колотий
з тильного боку
x 6 шт



Камінь 3 колотий
з двох сторін
x 6 шт

3 120

ШАБЛОН № 2/2

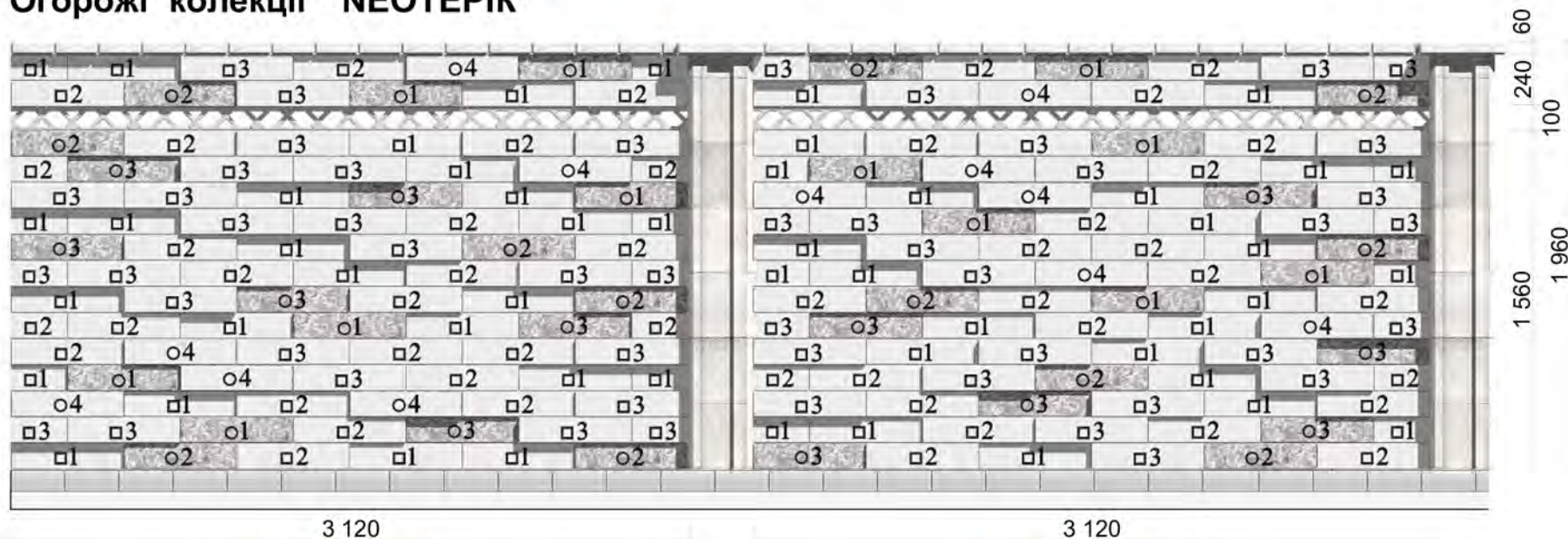
- **Всі розрахунки зроблені з урахуванням однієї колони та на одну секцію паркану**

- Кладку проводити без розшивки, використовувати клей для бетонних виробів для зовнішніх робіт.
- Клей наносити тільки в поглиблення для клею - для виключення його потрапляння на видиму частину огорожі.
- Каміні орієнтувати-нумерація каменів повинна бути спереду по відношенню до пази арматури і з одного боку кладки огорожі.
- Каміні по горизонталі центрувати по осі паза арматури, а по вертикалі по торцевому поглибленню для клею.
- Арматуру прокладати не менше ніж в кожен 4-ий ряд.
- Крайні камені в парних рядах розрізати навпіл.

Наша адреса: вул. Мелля 134, с. Андріївка,
Бучанський район, Україна, www.bernstone.com.ua
+38 (099) 007-077-4, +38 (097) 007-077-4

BERNSTONE ШАБЛОН №3

Огорожі колекції "НЕОТЕРІК"



ШАБЛОН № 3/1

Набір каменів колекції "НЕОТЕРІК" розмірами 52x12x12 см

□1



Камінь 1 гладкий
x 22 ШТ

□2



Камінь 2 гладкий
x 22 ШТ

□3



Камінь 3 гладкий
x 22 ШТ

○1



Камінь 1 колотий
з лицьового боку
x 6 ШТ

○2



Камінь 2 колотий
з двох сторін
x 6 ШТ

○3



Камінь 3 колотий
з двох сторін
x 6 ШТ

○4



Камінь 4 колотий
з тильного боку
x 6 ШТ

ШАБЛОН № 3/2



Блок стовпа
30x30x30 см
x 7 ШТ



Кришка стовпа
40x40x6 см
x 1 ШТ



Кришка паркану
20x22x6 см
x 15 ШТ



Елемент Малага
25x10,5x10 см
x 23 ШТ



Основа паркану
25x20x10 см
x 28 ШТ

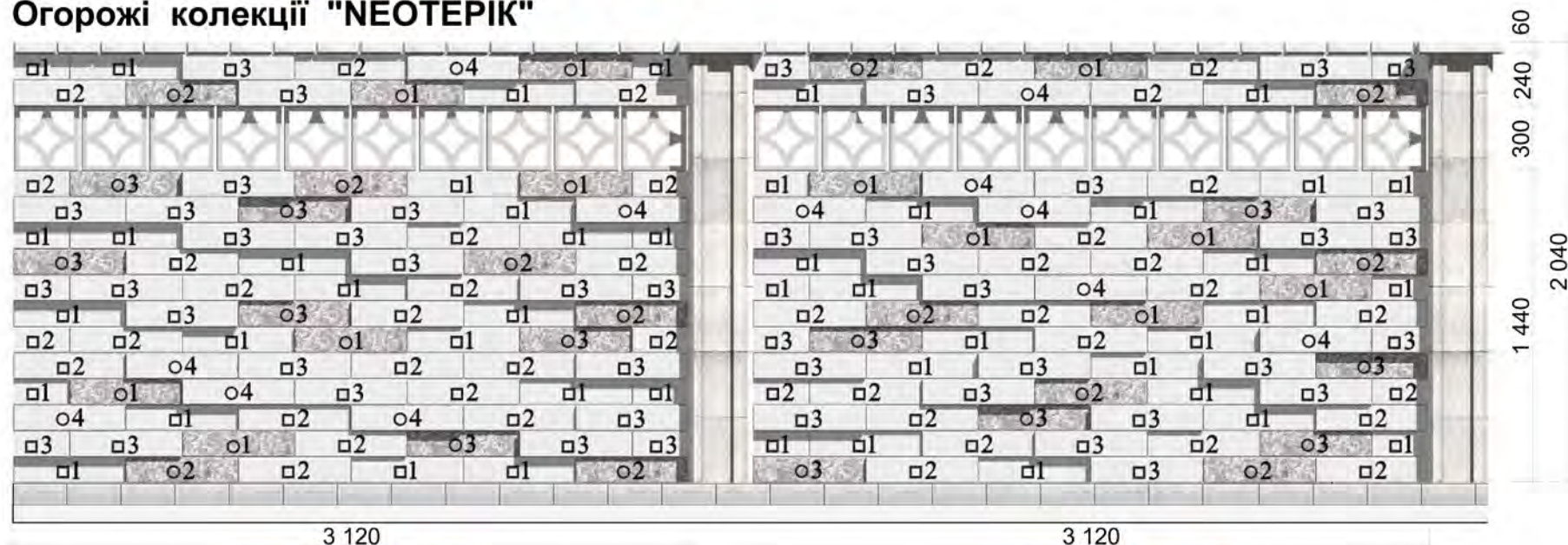
- Всі розрахунки зроблені з урахуванням однієї колони та на одну секцію паркану

- Кладку проводити без розшивки, використовувати клей для бетонних виробів для зовнішніх робіт.
- Клей наносити тільки в поглиблення для клею - для виключення його потрапляння на видиму частину огорожі.
- Каміні орієнтувати-нумерація каменів повинна бути спереду по відношенню до паза арматури і з одного боку кладки огорожі.
- Каміні по горизонталі центрувати по осі паза арматури, а по вертикалі по торцевому поглибленню для клею.
- Арматуру прокладати не менше ніж в кожен 4-ий ряд.
- Крайні камені в парних рядах розрізати навпіл.

Наша адреса: вул. Мелля 134, с. Андріївка,
Бучанський район, Україна, www.bernstone.com.ua
+38 (099) 007-077-4, +38 (097) 007-077-4

BERNSTONE ШАБЛОН №4

Огорожі колекції "НЕОТЕРІК"



ШАБЛОН № 4/1

ШАБЛОН № 4/2

Набір каменів колекції "НЕОТЕРІК" розмірами 52x12x12 см

□1



Камінь 1 гладкий
х 20 шт

□2



Камінь 2 гладкий
х 20 шт

□3



Камінь 3 гладкий
х 20 шт

○1



Камінь 1 колотий
з лицьового боку
х 6 шт

○2



Камінь 2 колотий
з двох сторін
х 6 шт

○3



Камінь 3 колотий
з двох сторін
х 6 шт

○4



Камінь 4 колотий
з тильного боку
х 6 шт



Блок стовп
30x30x30 см
х 7 шт



Кришка стовпа
40x40x6 см
х 1 шт



Кришка паркану
20x22x6 см
х 15 шт



Блок Ромб
30x30x10 см
х 10 шт



Основа паркану
25x20x10 см
х 28 шт

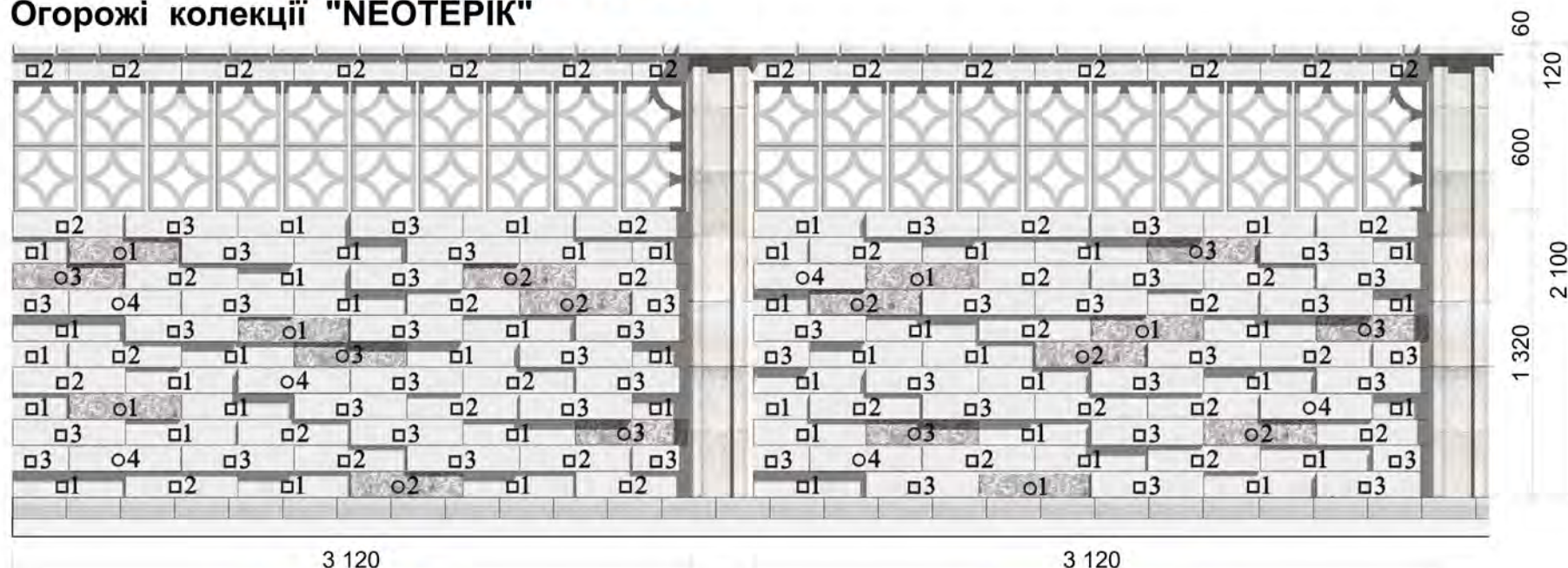
- **Всі розрахунки зроблені з урахуванням однієї колони та на одну секцію паркану**

- Кладку проводити без розшивки, використовувати клей для бетонних виробів для зовнішніх робіт.
- Клей наносити тільки в поглиблення для клею - для виключення його потрапляння на видиму частину огорожі.
- Каміні орієнтувати-нумерація каменів повинна бути спереду по відношенню до пазу арматури і з одного боку кладки огорожі.
- Каміні по горизонталі центрувати по осі паза арматури, а по вертикалі по торцевому поглибленню для клею.
- Арматуру прокладати не менше ніж в кожен 4-ий ряд.
- Крайні камені в парних рядах розрізати навпіл.
- Блоки "Ромб" укласти з розшивкою 1 см по горизонталі.

Наша адреса: вул. Мелля 134, с. Андріївка,
Бучанський район, Україна, www.bernstone.com.ua
+38 (099) 007-077-4 +38 (097) 007-077-4

BERNSTONE ШАБЛОН №5

Огорожі колекції "НЕОТЕРІК"



3 120

ШАБЛОН № 5/1

□1



Камінь 1 гладкий
х 20 ШТ

□2



Камінь 2 гладкий
х 20 ШТ

□3



Камінь 3 гладкий
х 20 ШТ

○1



Камінь 1 колотий
з лицьового боку
х 3 ШТ

○2



Камінь 2 колотий
з двох сторін
х 3 ШТ

○3



Камінь 3 колотий
з двох сторін
х 3 ШТ

○4



Камінь 4 колотий
з тильного боку
х 3 ШТ

3 120

ШАБЛОН № 5/2



Блок стовп
30x30x30 см
х 7 ШТ



Кришка стовпа
40x40x6 см
х 1 ШТ



Кришка паркану
20x22x6 см
х 15 ШТ



Блок Ромб
30x30x10 см
х 20 ШТ



Основа паркану
25x20x10 см
х 28 ШТ

- Всі розрахунки зроблені з урахуванням однієї колони та на одну секцію паркану

- Кладку проводити без розшивки, використовувати клей для бетонних виробів для зовнішніх робіт.
- Клей наносити тільки в поглиблення для клею - для виключення його потрапляння на видиму частину огорожі.
- Каміні орієнтувати-нумерація каменів повинна бути спереду по відношенню до пазу арматури і з одного боку кладки огорожі.
- Каміні по горизонталі центрувати по осі паза арматури, а по вертикалі по торцевому поглибленню для клею.
- Арматуру прокладати не менше ніж в кожен 4-ий ряд.
- Крайні камені в парних рядах розрізати навпіл.
- Блоки "Ромб" укласти з розшивкою 1 см по горизонталі.

Наша адреса: вул. Мелля 134, с. Андріївка,
Бучанський район, Україна, www.bernstone.com.ua
+38 (099) 007-077-4. +38 (097) 007-077-4